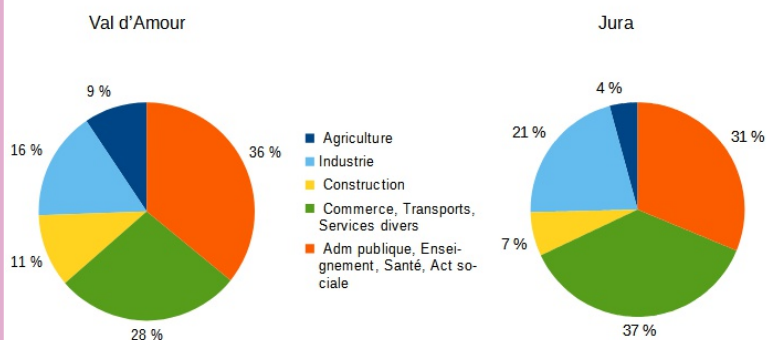


Poids départemental de l'EPCI		
Population	9 056	3,5%
Logements	4 772	3,2%
Emplois	2 226	2,3%

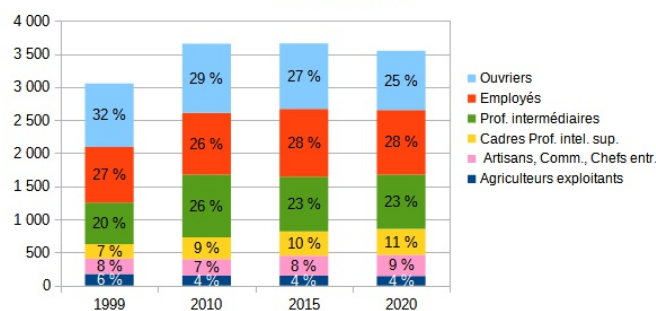
La communauté de communes Val d'Amour compte **2 226 emplois en 2020** (- 2,5 % depuis 2015, évolution 2010-2015 : + 0,1 %), elle en comptait 1 979 en 1999, soit une augmentation de 12,5 %. Au niveau départemental, sur cette période 1999-2020, il est constaté une baisse de 1 % du nombre d'emplois (évolution 2015-2020 : - 0,3 %, évolution 2009-2014 : - 2,8 %).

EMPLOIS ET ACTIFS

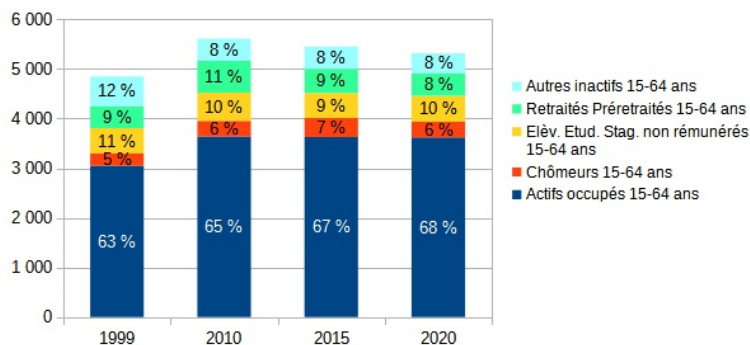
Répartition par secteurs d'emplois



Evolution des actifs occupés (15-64 ans) par catégorie socio-professionnelle



Evolution de la population de 15 à 64 ans par type d'activité



Evolution des emplois et des actifs occupés



En 2020, ce territoire se distingue par des parts plus importantes dans l'agriculture (+ 5 points), l'administration publique (+ 5 points) et la construction (+ 4 points) par rapport à la moyenne départementale, tandis que les emplois dans l'industrie (- 5 points) et le "commerce, transport" (- 9 points) y sont moins prépondérants. Entre 1999 et 2020, la part des ouvriers a nettement diminué (- 7 points), tandis que celles des cadres et professions intermédiaires ont augmenté de 4 et 3 points respectivement. Les autres catégories socio-professionnelles demeurent globalement stables. A l'instar de la tendance générale dans le département la part d'actifs occupés a augmenté, principalement au détriment des "autres inactifs". Depuis 1999, le nombre d'actifs occupés et le nombre d'emplois évoluent de manière quasi similaire, mais le nombre d'actifs reste néanmoins nettement supérieur au nombre d'emplois. Ainsi l'indice de concentration de l'emploi (rapport nombre d'emplois sur nombre d'actifs occupés) est stable à environ 0,6 en 2020.

REVENUS

Revenus 2020			Jura		
Ensemble des foyers fiscaux	5 240		Ensemble des foyers fiscaux	154 480	
Montant revenu fiscal de référence (K€)	137 688		Montant revenu fiscal de référence (K€)	4 290 346	
Montant revenu fiscal de référence moyen (€)	26 276		Montant revenu fiscal de référence moyen (€)	27 773	
Nombre foyers fiscaux imposés	2 237		Nombre foyers fiscaux imposés	71 730	
Montant revenu fiscal de référence des imposés (K€)	90 442		Montant revenu fiscal de référence des imposés (K€)	3 013	
% foyers fiscaux imposés	42,7%		% foyers fiscaux imposés	46,4%	
Montant revenu fiscal de référence moyen des imposés (€)	40 430		Montant revenu fiscal de référence moyen des imposés (€)	42 000	
Différence revenu fiscal de référence moyen entre CC et Département	-1 496	-5,4%			
Différence revenu fiscal de référence moyen des imposés entre CC et Département	-1 570	-3,7%			
Différence % foyers imposés / département					

Source : DGFiP, Impôt 2021 sur le revenu 2020 des personnes physiques

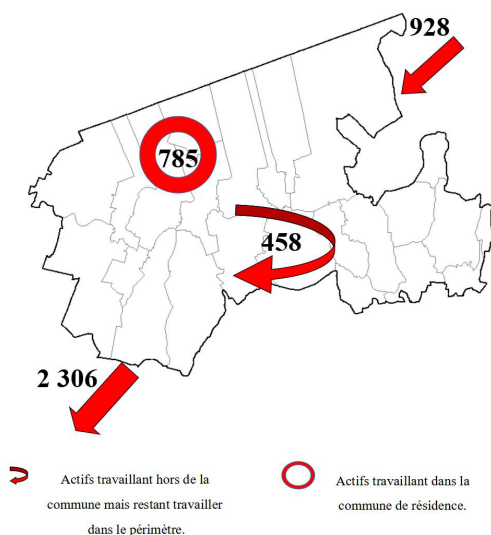
Le revenu fiscal de référence moyen sur ce territoire est inférieur à celui du département (- 5,4 %). La proportion de foyers fiscaux imposés est également inférieure de près de 3,7 points.

DEPLACEMENTS

Déplacements domicile travail

Val d'Amour

Insee 2019



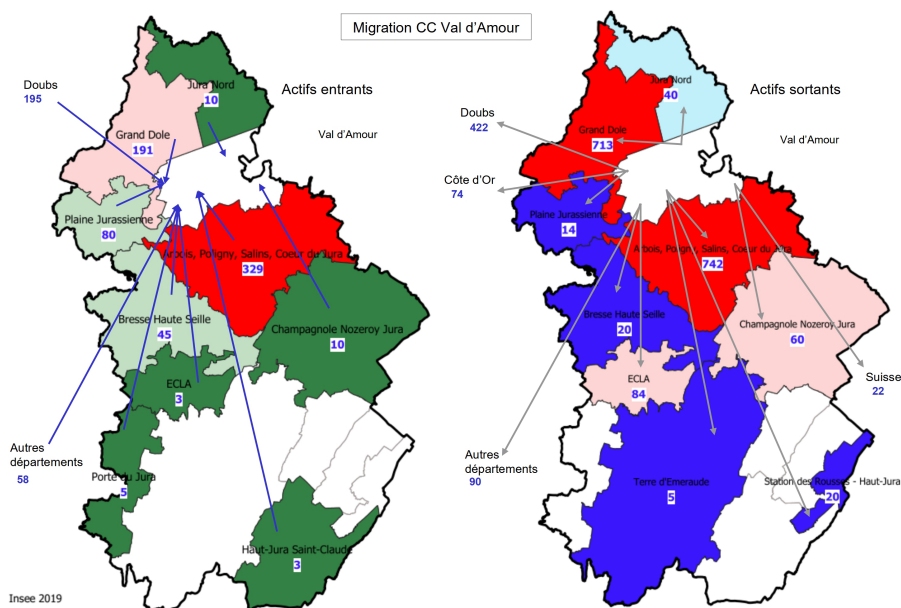
Quelques indicateurs :

- population : 9 056
- emplois : 2 226
- actifs occupés : 3 664
 - 15-64 ans 3 618
 - plus de 64 ans 46
- chômeurs (15-64 ans) 315

Pour un actif du territoire sortant de sa commune en voiture pour aller travailler :

- déplacement domicile-travail moyen : 30 km (moyenne Jura : 31 km)
- temps moyen : 27 mn (moyenne Jura : 26 mn)

Migration CC Val d'Amour



DIRECTION DEPARTEMENTALE DES TERRITOIRES

Directeur de publication : Nicolas FOURRIER

Rédactrice, mise en page : Frédérique JEANDOT

Comité de relecture : SCPH/Bureau SIG/Valorisation des données